


PREFEITURA MUNICIPAL DE ALUMINIO
LEI DE DIRETRIZES ORÇAMENTARIAS
ANEXO DE METAS FISCAIS
METAS ANUAIS
2027

AMF - Demonstrativo 1 (LRF, Art. 4.º, § 1º)

R\$ Centavos

Especificação	2027				2028				2029			
	Valor Corrente (a)	Valor Constante	% PIB (a/PIB) x 100	% RCL (a/RCL) x 100	Valor Corrente (b)	Valor Constante	% PIB (b/PIB) x 100	% RCL (b/RCL) x 100	Valor Corrente (c)	Valor Constante	% PIB (c/PIB) x 100	% RCL (c/RCL) x 100
Receita Total (EXCETO FONTES RPPS)	169.542.540,26	163.021.673,33	0,00	100,10	177.698.268,45	164.608.593,12	0,00	100,10	184.390.894,06	164.555.129,17	0,00	100,10
Receitas Primárias (EXCETO FONTES RPPS) (I)	168.618.149,06	162.132.835,63	0,00	99,56	176.739.674,77	163.720.611,73	0,00	99,56	183.395.873,82	163.667.147,77	0,00	99,56
Receitas Primárias Correntes	168.443.290,35	161.964.702,26	0,00	99,45	176.558.346,29	163.552.640,33	0,00	99,46	183.207.654,86	163.499.176,38	0,00	99,46
Impostos, Taxas e Contribuições de Melhoria	33.090.844,94	31.818.120,13	0,00	19,54	34.315.206,20	31.787.466,84	0,00	19,33	35.619.184,05	31.787.466,85	0,00	19,34
Transferências Correntes	134.627.509,77	129.449.526,63	0,00	79,49	141.546.847,92	131.120.171,85	0,00	79,74	146.925.628,14	131.120.171,85	0,00	79,76
Demais Receitas Primárias Correntes	724.935,64	697.053,50	0,00	0,43	696.292,17	645.001,64	0,00	0,39	662.842,67	591.537,68	0,00	0,36
Receitas Primárias de Capital	174.858,71	168.133,38	0,00	0,10	181.328,48	167.971,39	0,00	0,10	188.218,96	167.971,39	0,00	0,10
Despesa Total (EXCETO FONTES RPPS)	169.542.540,26	163.021.673,33	0,00	100,10	177.698.268,45	164.608.593,12	0,00	100,10	184.390.894,06	164.555.129,17	0,00	100,10
Despesas Primárias (EXCETO FONTES RPPS) (II)	167.830.700,27	161.375.673,34	0,00	99,09	175.917.954,85	162.959.421,64	0,00	99,10	182.539.367,92	162.902.780,10	0,00	99,10
Despesas Primárias Correntes	159.641.071,66	153.501.030,44	0,00	94,26	167.400.741,10	155.069.606,03	0,00	94,30	173.681.465,62	154.997.762,53	0,00	94,29
Pessoal e Encargos Sociais	80.545.746,46	77.447.833,13	0,00	47,56	83.675.576,31	77.597.058,24	0,00	47,19	87.118.279,37	77.746.570,88	0,00	47,29
Outras Despesas Correntes	79.095.325,20	76.053.197,31	0,00	46,70	83.633.164,79	77.472.547,79	0,00	47,11	86.563.186,25	77.251.191,65	0,00	46,99
Despesas Primárias de Capital	8.189.628,61	7.874.642,89	0,00	4,84	8.517.213,75	7.889.815,61	0,00	4,80	8.857.902,30	7.905.017,57	0,00	4,81
Pagamento de Restos a Pagar de Despesas Primárias	0,00	0,00	0,00	0,00	0,00	0,00	0,00	0,00	0,00	0,00	0,00	0,00
Receita Total (COM FONTES RPPS)	0,00	0,00	0,00	0,00	0,00	0,00	0,00	0,00	0,00	0,00	0,00	0,00
Receitas Primárias (COM FONTES RPPS) (III)	0,00	0,00	0,00	0,00	0,00	0,00	0,00	0,00	0,00	0,00	0,00	0,00
Despesa Total (COM FONTES RPPS)	0,00	0,00	0,00	0,00	0,00	0,00	0,00	0,00	0,00	0,00	0,00	0,00
Despesas Primárias (COM FONTE RPPS) (IV)	0,00	0,00	0,00	0,00	0,00	0,00	0,00	0,00	0,00	0,00	0,00	0,00
Resultado Primário (SEM RPPS) Acima da linha (V) = (I) - (II)	787.448,79	757.162,30	0,00	0,46	821.719,92	761.190,08	0,00	0,46	856.505,90	764.367,68	0,00	0,46
Resultado Primário (COM RPPS) - Acima da linha (VI) = (V) + (III) - (IV)	787.448,79	757.162,30	0,00	0,46	821.719,92	761.190,08	0,00	0,46	856.505,90	764.367,68	0,00	0,46
Juros, Encargos e Variações Monetárias Ativos (Exceto RPPS)	924.391,20	888.837,69	0,00	0,55	958.593,68	887.981,40	0,00	0,54	995.020,24	887.981,40	0,00	0,54
Juros, Encargos e Variações Monetárias Passivos (Exceto RPPS)	1.711.840,00	1.646.000,00	0,00	1,01	1.780.313,60	1.649.171,48	0,00	1,00	1.851.526,14	1.652.349,07	0,00	1,01
Divida Publica Consolidada (DC)	28.338.628,51	27.248.681,26	0,00	16,73	26.798.077,87	24.824.067,98	0,00	15,10	25.257.527,23	22.540.460,46	0,00	13,71
Divida Consolidada Liquida (DCL)	25.338.628,51	24.364.065,88	0,00	14,96	22.798.077,87	21.118.717,46	0,00	12,84	21.257.527,23	18.970.758,60	0,00	11,54
Resultado Nominal (SEM RPPS) - Abaixo da Linha	2.023.150,38	1.945.336,90	0,00	1,19	2.540.550,64	2.353.407,66	0,00	1,43	1.540.550,64	1.374.826,62	0,00	0,84



PREFEITURA MUNICIPAL DE ALUMINIO
LEI DE DIRETRIZES ORÇAMENTARIAS
ANEXO DE METAS FISCAIS
METAS ANUAIS
2027

AMF - Demonstrativo 1 (LRF, Art. 4º, § 1º)


FONTE: Sistema SMARapd Informática Ltda, Unidade Responsável: Município de Aluminio, data de emissão: 28/04/2026 e hora de emissão: 14:16

NOTA: A elaboração desse demonstrativo deve seguir a metodologia de cálculo disposta no Item 03.06.00 - Anexo 6 da Parte III do MDF. Portanto, no cálculo do Resultado Primário (SEM RPPS) - acima da linha, não devem ser consideradas as receitas e despesas com as fontes do RPPS. Estas serão apresentadas de forma apartada, com impacto apenas no cálculo do Resultado Primário (COM RPPS) - acima da linha, para fins de transparência. Também não devem ser consideradas as dívidas, disponibilidade de caixa e haveres financeiros do RPPS no cálculo do Resultado Nominal (SEM RPPS) - abaixo da linha.

R\$: Centavos

Parâmetros	2027	2028	2029
PIB nominal	3.933.129.200,000,00	4.082.588.109.600,00	4.237.726.457.764,80
Receita Corrente Líquida - RCL	169.367.681,55	177.516.939,99	184.202.675,10


Victor Rizzo Parada
Diretor Financeiro



UG Consolidadora
LEI DE DIRETRIZES ORÇAMENTÁRIAS
ANEXO DE METAS FISCAIS
AVALIAÇÃO DO CUMPRIMENTO DAS METAS FISCAIS DO EXERCÍCIO ANTERIOR
2027

AMF - Demonstrativo 2 (LRF, Art. 4º, § 2º, inciso I)

R\$ Centavos

Especificação	Metas Previstas em 2025 (a)	% PIB	% RCL	Metas Realizadas em 2025 (b)	% PIB	% RCL	Variação	
							Valor (c) = (b - a)	% (c / a) x 100
Receita Total (EXCETO FONTES RPPS)	150.982.700,00	0,0042	99,9883	148.846.792,88	0,0042	100,0987	(2.135.907,12)	(1,41)
Receitas Primárias (EXCETO FONTES RPPS) (I)	0,00	0,0000	0,0000	0,00	0,0000	0,0000	0,00	0,00
Despesa Total (EXCETO FONTES RPPS)	150.982.700,00	0,0042	99,9883	142.225.479,08	0,0040	95,6430	(8.757.220,92)	(5,80)
Despesas Primárias (EXCETO FONTES RPPS) (II)	0,00	0,0000	0,0000	0,00	0,0000	0,0000	0,00	0,00
Receita Total (COM FONTES RPPS)	0,00	0,0000	0,0000	0,00	0,0000	0,0000	0,00	0,00
Despesas Primárias (COM FONTES RPPS) (III)	0,00	0,0000	0,0000	0,00	0,0000	0,0000	0,00	0,00
Despesa Total (COM FONTES RPPS) (IV)	0,00	0,0000	0,0000	0,00	0,0000	0,0000	0,00	0,00
Despesas Primárias (COM FONTES RPPS) (V)	0,00	0,0000	0,0000	0,00	0,0000	0,0000	0,00	0,00
Resultado Primário (SEM RPPS) - Acima da Linha (VI) = (I - II)	0,00	0,0000	0,0000	0,00	0,0000	0,0000	0,00	0,00
Resultado Primário (COM RPPS) - Acima da Linha (VII) = (VI) + (III - IV)	0,00	0,0000	0,0000	0,00	0,0000	0,0000	0,00	0,00
Resultado Primário (COM RPPS) - Acima da Linha (VIII) = (VII) - (V)	35.826.240,62	0,0010	23,7259	31.419.729,79	0,0009	21,1290	(4.406.510,83)	(12,30)
Dívida Pública Consolidada (DC)	28.826.240,62	0,0008	19,0902	25.100.134,24	0,0007	16,8792	(3.726.106,38)	(12,93)
Dívida Consolidada Líquida (DCL)	461.035,46	0,0000	0,3053	1.470.066,36	0,0000	0,9886	1.009.030,90	218,86


Fonte: Sistema SMARapd Informática Ltda. Unidade Responsável: Município de Alumnino, data de emissão: 28/04/2026 e hora de emissão: 14:17

NOTA: A elaboração desse demonstrativo deve seguir a metodologia de cálculo disposta no item 03.06.00 - Anexo 6 da Parte III do MDF. Portanto, no cálculo do Resultado Primário (SEM RPPS) - acima da linha, não devem ser consideradas as receitas e despesas com as fontes do RPPS. Estas serão apresentadas de forma apartada, com impacto apenas no cálculo do Resultado Primário (COM RPPS) - acima da linha, para fins de transparência. Também não devem ser consideradas as dívidas, disponibilidade de caixa e haveres financeiros do RPPS no cálculo do Resultado Nominal (SEM RPPS) - abaixo da linha.

Parâmetros	Valor Previsto 2025	Valor Realizado 2025
PIB Nominal	3.619.000.000.000,00	3.556.000.000.000,00
Receita Corrente Líquida - RCL	151.000.297,93	148.704.490,97


Victor Rizzo Parada
Diretor Financeiro





PREFEITURA MUNICIPAL DE ALUMINIO
LEI DE DIRETRIZES ORÇAMENTÁRIAS

ANEXO DE METAS FISCAIS
METAS FISCAIS ATUAIS COMPARADAS COM AS FIXADAS NOS TRÊS EXERCÍCIOS ANTERIORES
2027

AMF - Demonstrativo 3 (LRF, art.4º, §2º, inciso II)

R\$ Centavos

Especificação	Valores a Preços Correntes											
	2024	2025	%	2026	%	2027	%	2028	%	2029	%	
Receita Total (EXCETO FONTES RPPS)	153.484.038,56	150.982.700,00	(1,63)	165.040.379,11	9,31	169.542.540,26	2,73	177.698.268,45	4,81	184.390.894,06	3,77	
Receitas Primárias (EXCETO FONTES RPPS) (I)	151.053.383,01	0,00	(100,00)	164.160.006,54	0,00	168.618.149,06	2,72	176.739.674,77	4,82	183.395.873,82	3,77	
Despesa Total (EXCETO FONTES RPPS)	168.717.241,43	150.982.700,00	(10,51)	165.040.379,13	9,31	169.542.540,26	2,73	177.698.268,45	4,81	184.390.894,06	3,77	
Despesas Primárias (EXCETO FONTES RPPS) (II)	205.532.678,50	0,00	(100,00)	163.394.379,11	0,00	167.830.700,27	2,72	175.917.954,85	4,82	182.539.367,92	3,76	
Resultado Primário (SEM RPPS) - Acima da Linha (V) = (I - II)	(54.479.295,49)	0,00	(100,00)	765.627,43	0,00	787.448,79	2,85	821.719,92	4,35	856.505,90	4,23	
Divida Pública Consolidada (DC)	36.822.709,09	35.826.240,62	(2,71)	33.861.778,89	(5,48)	28.338.628,51	(16,31)	26.798.077,87	(5,44)	25.257.527,23	(5,75)	
Divida Consolidada Líquida (DCL)	29.287.276,08	28.826.240,62	(1,57)	27.361.778,89	(5,08)	25.338.628,51	(7,39)	22.798.077,87	(10,03)	21.257.527,23	(6,76)	
Resultado Nominal (SEM RPPS) - Abaixo da Linha	(29.287.276,08)	461.035,46	(101,57)	1.464.461,73	217,65	2.023.150,38	38,15	2.540.550,64	25,57	1.540.550,64	(39,36)	

Especificação	Valores a Preços Constantes											
	2024	2025	%	2026	%	2027	%	2028	%	2029	%	
Receita Total (EXCETO FONTES RPPS)	167.223.469,24	157.776.921,50	(5,65)	165.040.379,11	4,60	163.021.673,33	(1,22)	164.806.593,12	0,97	164.555.129,17	(0,03)	
Receitas Primárias (EXCETO FONTES RPPS) (I)	164.575.228,70	0,00	(100,00)	164.160.006,54	0,00	162.132.836,63	(1,23)	163.720.611,73	0,98	163.667.147,77	(0,03)	
Despesa Total (EXCETO FONTES RPPS)	183.820.302,73	157.776.921,50	(14,17)	165.040.379,13	4,60	163.021.673,33	(1,22)	164.608.593,12	0,97	164.555.129,17	(0,03)	
Despesas Primárias (EXCETO FONTES RPPS) (II)	223.931.347,28	0,00	(100,00)	163.394.379,11	0,00	161.376.673,34	(1,24)	162.959.421,64	0,98	162.902.780,10	(0,03)	
Resultado Primário (SEM RPPS) - Acima da Linha (V) = (I - II)	(59.356.118,58)	0,00	(100,00)	765.627,43	0,00	757.162,30	(1,11)	761.190,08	0,53	764.367,68	0,42	
Divida Pública Consolidada (DC)	40.118.967,54	37.438.421,45	(6,69)	33.861.778,89	(9,55)	27.248.681,26	(19,53)	24.824.067,98	(8,90)	22.540.460,46	(9,20)	
Divida Consolidada Líquida (DCL)	31.908.985,17	30.123.421,45	(5,60)	27.361.778,89	(9,17)	24.364.065,88	(10,96)	21.118.717,46	(13,32)	18.970.758,60	(10,17)	
Resultado Nominal (SEM RPPS) - Abaixo da Linha	(31.908.985,17)	481.782,06	(101,57)	1.464.461,73	203,97	1.945.336,90	32,84	2.353.407,66	20,98	1.374.826,62	(41,58)	

FONTE: Sistema SMARapd Informática Ltda, Unidade Responsável: Município de Aluminio, data de emissão: 28/04/2026 e hora de emissão: 14:18

NOTA: A elaboração desse demonstrativo deve seguir a metodologia de cálculo disposta no item 03.06.00 - Anexo 6 da Parte III do MDF. Portanto, no cálculo do Resultado Primário (SEM RPPS) - acima da linha, não devem ser consideradas as receitas e despesas com as fontes do RPPS. Estas serão apresentadas de forma apartada, com impacto apenas no cálculo do Resultado Primário (COM RPPS) - acima da linha, para fins de transparência. Também não devem ser consideradas as dívidas, disponibilidade de caixa e haveres financeiros do RPPS no cálculo do Resultado Nominal (SEM RPPS) - abaixo da linha.

Victor Rizzo Parada
Diretor Financeiro


FONTES: Sistema SMARapd Informática Ltda, Unidade Responsável: UG Consolidadora, data de emissão: 28/04/2026 14:19:43

Victor Rizzo Parada
Diretor Financeiro

REGIME PREVIDENCIÁRIO						
Patrimônio Líquido	2025	%	2024	%	2023	%
Patrimônio	0,00		0,00		0,00	
Reservas	0,00		0,00		0,00	
Lucros ou Prejuízos Acumulados	0,00		0,00		0,00	
TOTAL	0,00		0,00		0,00	

Patrimônio Líquido	2025	%	2024	%	2023	%
Patrimônio/Capital	49.367.484,13	39,42	49.367.484,13	43,02	49.367.484,13	53,30
Reservas	0,00		0,00		0,00	
Resultado Acumulado	75.872.046,51	60,58	65.374.035,96	56,98	43.261.901,45	46,70
TOTAL	125.239.530,64		114.741.520,09		92.629.385,58	

AMF - Demonstrativo 4 (LRF, Art. 4º, § 2º, inciso III)



UG Consolidadora
LEI DE DIRETRIZES ORÇAMENTÁRIAS ANEXO DE METAS FISCAIS
EVOLUÇÃO DO PATRIMÔNIO LÍQUIDO
2027



Município de Aluminio
LEI DE DIRETRIZES ORÇAMENTÁRIAS
ANEXO DE METAS FISCAIS
ORIGEM E APLICAÇÃO DOS RECURSOS OBTIDOS COM A ALIENAÇÃO DE ATIVOS

2027

AMF - Demonstrativo 5 (LRF, art.4º, § 2º, inciso III)

R\$ Centavos

RECEITAS REALIZADAS	2025 (a)	2024 (b)	2023 (c)
RECEITAS DE CAPITAL - ALIENAÇÃO DE ATIVOS (i)	0,00	0,00	0,00
Receita de Alienação de Bens Móveis	0,00	0,00	0,00
Receita de Alienação de Bens Imóveis	0,00	0,00	0,00
Receita de Alienação de Bens Intangíveis	0,00	0,00	0,00
Rendimentos de Aplicações Financeiras	0,00	0,00	0,00
DESPESAS EXECUTADAS	2025 (d)	2024 (e)	2023 (f)
APLICAÇÃO DOS RECURSOS DA ALIENAÇÃO DE ATIVOS (ii)	0,00	0,00	0,00
DESPESAS DE CAPITAL	0,00	0,00	0,00
Investimentos	0,00	0,00	0,00
Inversões Financeiras	0,00	0,00	0,00
Amortização da Dívida	0,00	0,00	0,00
DESPESAS CORRENTES DOS REGIMES DE PREVIDÊNCIA	0,00	0,00	0,00
Regime Próprio de Previdência dos Servidores	0,00	0,00	0,00
SALDO FINANCEIRO	2025 (g) = ((a - II(d) + III(h))	2024 (h) = ((b - II(e) + III(i))	2023 (i) = ((c - III(f))
VALOR (III)	0,00	0,00	0,00

Fonte: Sistema SMARapd Informática Ltda, Unidade Responsável: Município de Aluminio, data de emissão: 28/04/2026 e hora de emissão: 14:20

Victor Rizzo Parada
Diretor Financeiro

Município de Alumnio
LEI DE DIRETRIZES ORÇAMENTÁRIAS
ANEXO DE METAS FISCAIS
Estimativa e Compensação de Renúncia de Receita
2027

AMF - Demonstrativo 7 (LRF, Art. 4º, § 2º, inciso V)

R\$, Centavos

TRIBUTO	MODALIDADE	SETORES/ PROGRAMAS/ BENEFICIÁRIO	FUNDAMENTAÇÃO LEGAL	RENÚNCIA DE RECEITA PREVISTA			COMPENSAÇÃO
				2027	2028	2029	
1.1.1.2.50.0.1.00 - Imposto sobre a Propriedade Predial e Territorial	CONCESSÃO DE ISENÇÃO	PROGRAMA AVANÇA ALUMINIO		4.000,00	4.000,00	4.000,00	Geração de empregos e aumento no recolhimento de impostos
1.1.1.4.51.1.1.00 - Imposto sobre Serviços de Qualquer Natureza - ISSQ	CONCESSÃO DE ISENÇÃO	PROGRAMA AVANÇA ALUMINIO		25.000,00	25.000,00	25.000,00	Geração de empregos e aumento no recolhimento de impostos
1.1.2.1.01.0.1.01 - Taxas de Inspeção, Controle e Fiscalização - Princ	CONCESSÃO DE ISENÇÃO	PROGRAMA AVANÇA ALUMINIO		10.000,00	10.000,00	10.000,00	Geração de empregos e aumento no recolhimento de impostos
TOTAL				39.000,00	39.000,00	39.000,00	

Fonte: Sistema SMARapd Informática Ltda, Unidade Responsável: Município de Alumnio, data de emissão: 28/04/2026 e hora de emissão: 14:21



Victor Rizzo Parada
Diretor Financeiro

AMF - Demonstrativo 8 (LRF, Art. 4º, § 2º, inciso V) R\$: Centavos

Município de Aluminio
LEI DE DIRETRIZES ORÇAMENTÁRIAS
ANEXO DE METAS FISCAIS
MARGEM DE EXPANSÃO DAS DESPESAS OBRIGATORIAS DE CARÁTER CONTINUADO
2027

EVENTOS		VALOR PREVISTO PARA 2027
Aumento Permanente da Receita		7.502.161,13
(-) Transferências Constitucionais		3.551.185,28
(-) Transferências ao FUNDEB		1.295.454,17
Saldo Final do Aumento Permanente de Receita (I)		2.655.521,68
Redução Permanente de Despesa (II)		0,00
Margem Bruta (III) = (I+II)		2.655.521,68
Saldo Utilizado da Margem Bruta (IV)		2.100.000,00
Novas DOCC		2.100.000,00
Impacto de Novas DOCC		2.100.000,00
Novas DOCC geradas por PPP		0,00
Margem Líquida de Expansão de DOCC (V) = (III-IV)		555.521,68

NOTA: Sistema SMARapd Informática Ltda, Unidade Responsável: Município de Aluminio, data de emissão: 28/04/2026 e hora de emissão: 14:21


 Victor Rizzo Parada
 Diretor Financeiro



